



Reporte mensual de actividades y públicos JULIO 2020

Unidad de Estudios GAM

RESUMEN

En julio el edificio continuó cerrado al público debido a las instrucciones de seguridad sanitarias por la pandemia COVID-19.

Debido a esto todas las actividades de junio se desarrollaron en formatos digitales.

En cuanto a la **programación artística**, se realizaron 22 funciones digitales de artes escénicas y musicales. Este mes se estrenó la segunda producción digital de GAM *El increíble traductómetro de la Dra. Melinao*, además continuó en cartelera *Mentes Salvajes*. El total de reproducciones a funciones de artes escénicas durante el mes fue de 61.599. El 98% de las reproducciones fue de acceso gratuito.

Aparte de las funciones de artes escénicas digitales, se realizaron 8 **otras actividades de programación** (lanzamientos, charlas, seminarios, etc.), las cuales registraron a 3.167 asistencias o reproducciones de participantes.

También durante julio se desarrollaron 46 actividades de **Audiencias** en formatos digitales, registrándose 7.953 asistencias o reproducciones de participantes, siendo el mes de mayor cantidad de reproducciones.

A continuación se presenta el detalle de estos indicadores para cada tipo de actividad:

I. VISITAS AL EDIFICIO

Durante el mes de julio el edificio continuó cerrado al público.



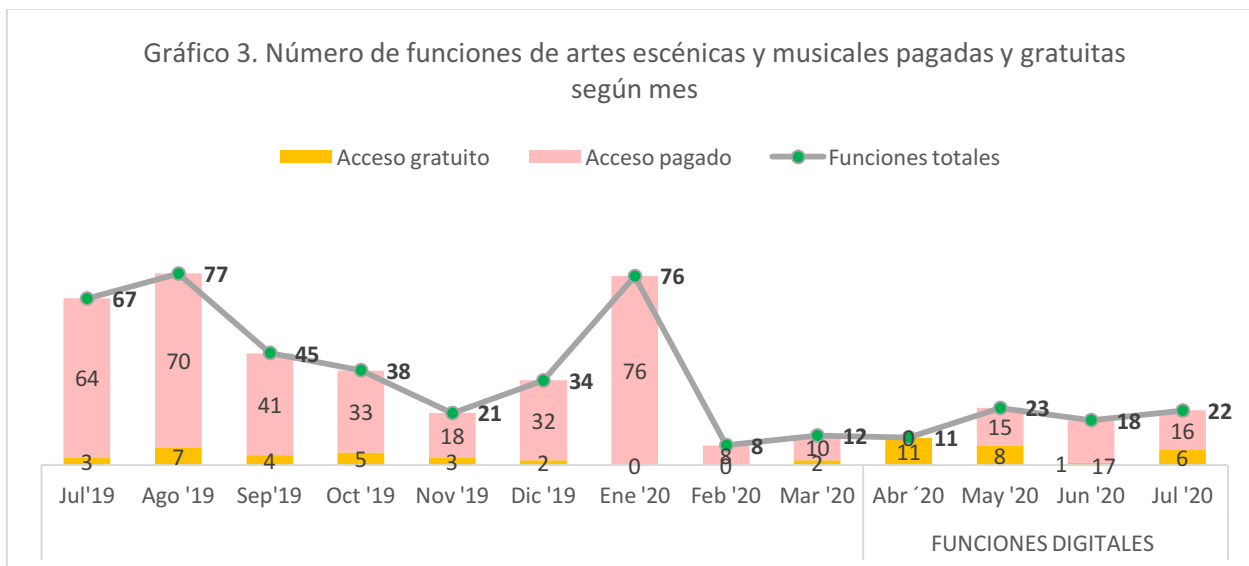
II. PROGRAMACIÓN ARTÍSTICA

1. Programación de artes escénicas y musicales en sala

a. Funciones

Durante el mes julio no se realizaron funciones de artes escénicas o musicales es sala.

Sin embargo se realizaron funciones en formato digital, las cuales para efectos de este informe las graficamos junto a las funciones en sala para poder observar las comparación mensual.



Durante el mes de julio se realizaron 22 funciones digitales¹, de las cuales 6 fueron de acceso gratuito y 16 de acceso pagado. Según disciplina artística, 14 funciones corresponden a obras de

¹ A la fecha se han realizado 168 funciones de artes escénicas o musicales, ya sea en sala o en formato digital, el público total es de 99.678 espectadores o reproducciones.

teatro, 6 a teatro familiar y 2 a música clásica. Este mes se entrenó la segunda producción digital de GAM “El increíble traductómetro de la Dra Melinao”

El total de reproducciones durante el julio fue de 61.599 de éstas el 2% fueron de acceso pagado y el 98% de acceso gratuito. El alto número de reproducciones del mes de julio se debe a la función de Coronación (Producción GAM) la cual fue exhibida en formato streaming grabado a través de la página web del Teatro Oriente.

Tabla. Funciones de artes escénicas y musicales en formato digital, según plataforma y cantidad de reproducciones - Julio 2020						
Diciplina	Obra	Plataforma	Funciones	Reprod. gratuitas	Reprod.	Total reprod.
Teatro	Coronación	Teatroorient.cl	1	55307	0	55307
	Mentes Salvajes	Zoom	12	127	1155	1282
	Xuárez	Escenix	1	1359	0	1359
Total teatro			14	56793	1155	57948
Teatro Familiar	El increíble traductómetro de la Dra. Melinao	Zoom	6	228	242	470
Total teatro familiar			6	228	242	470
Música clásica	Concierto Temporada IMUC - De paráfrasis, drama y poesía	Facebook	1	1446	0	1446
	Concierto Temporada IMUC - Música inglesa para guitarra	Facebook	1	1735	0	1735
Total música clásica			2	3181	0	3181
Total teatro			22	60202	1397	61599

2. Programación de artes escénicas y musicales en otros espacios

a. Programación artes escénicas y musicales en otros espacios de GAM

Durante el mes de julio no se realizó programación de artes escénicas y musicales en otros espacios de GAM.

b. Programación de artes escénicas y musicales de Circulación

Durante el mes de julio no se realizaron actividades de circulación.

3. Otras actividades de programación

En julio todas las otras actividades de programación, es decir actividades distintas a las funciones de artes escénicas o musicales (seminarios, proyecciones audiovisuales, inauguraciones, etc.) fueron en formatos digitales.

En total se realizaron 8 actividades², las que sumaron 3.167 asistencias o reproducciones de estos contenidos, destaca este mes el lanzamiento de las *#CapsulasTécnicasGAM* en YouTube.

² En total este año se han realizado 85 otras actividades de programación, registrando 31.584 asistencias o reproducciones.

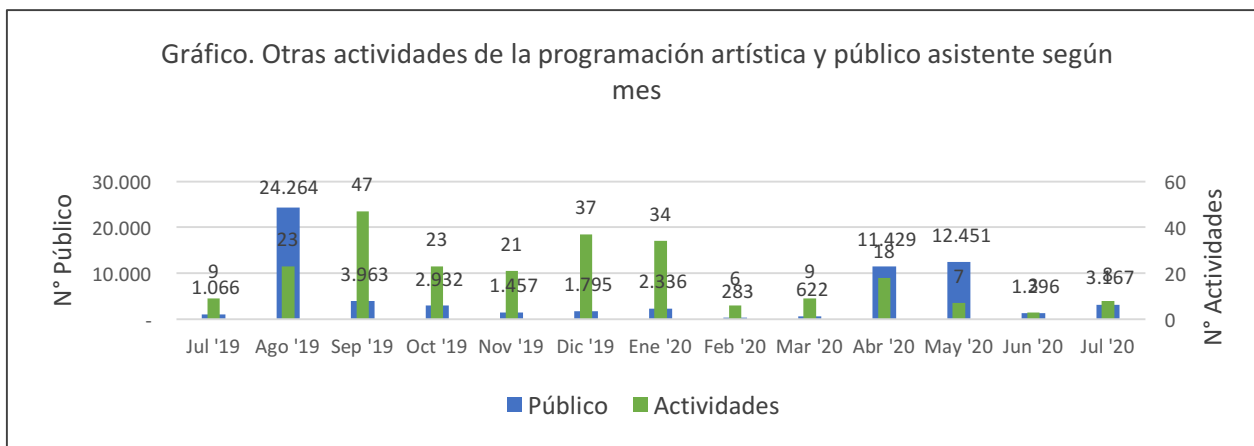


Tabla 4. Otras actividades de programación según área, cantidad de sesiones y público – Julio 2020

Actividad	Plataforma	Sesiones	Público total
"Plataformas de innovación cultural en tiempos de crisis" - ILIA 2020	Facebook	1	532
#CápsulasTécnicasGAM: Sesión 1	YouTube	1	231
#CápsulasTécnicasGAM: Sesión 2	YouTube	1	61
#CápsulaTécnicaGAM: Sesión 3	YouTube	1	122
Alameda Abierta Resistencias y territorios	Facebook	1	1324
Festival de cine Lebu, streaming "Bere Giran"	cinelebu.cl	1	s/i
Festival de cine Lebu, streaming "Edén"	cinelebu.cl	1	s/i
Panel Audiencias en línea / Presentación Estudio Consumo de contenidos digitales GAM - Encuentro de programadores FITAM	Facebook	1	897
Total		8	3167

III. EXPOSICIONES

1. Sala Artes Visuales

Durante el mes de julio la sala de artes visuales estuvo cerrada al público.

2. Exposiciones en Sala de arte popular

Durante el mes de julio la sala MAPA estuvo cerrada al público.

3. Exposiciones en BiblioGAM

En julio BiblioGAM estuvo cerrada al público.

4. Exposiciones en otros espacios de GAM

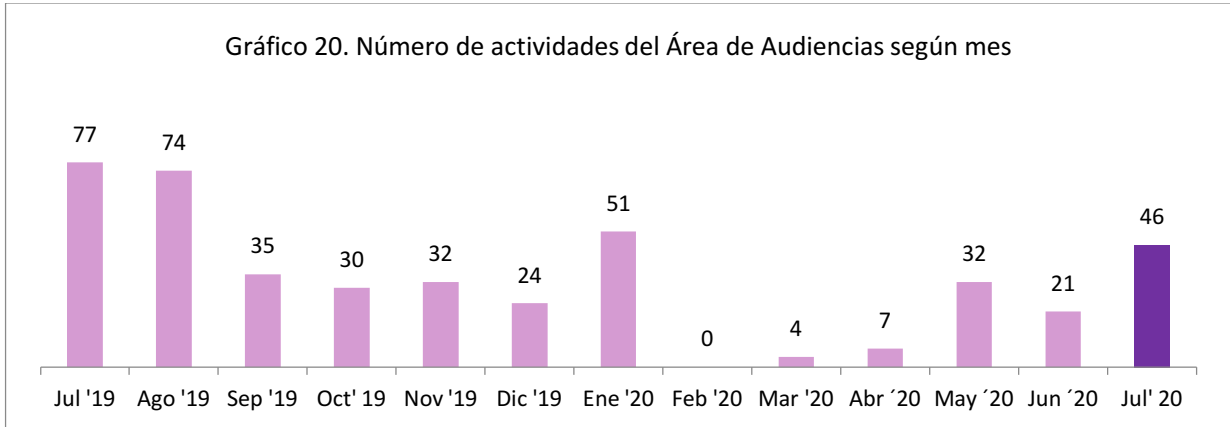
Durante el mes de julio no se realizaron exposiciones en otros espacios de GAM.

IV. ACTIVIDADES DE AUDIENCIAS

Durante el mes de julio no se realizaron actividades de Audiencias de forma presencial, todas las actividades de audiencias este mes fueron en formato digital.

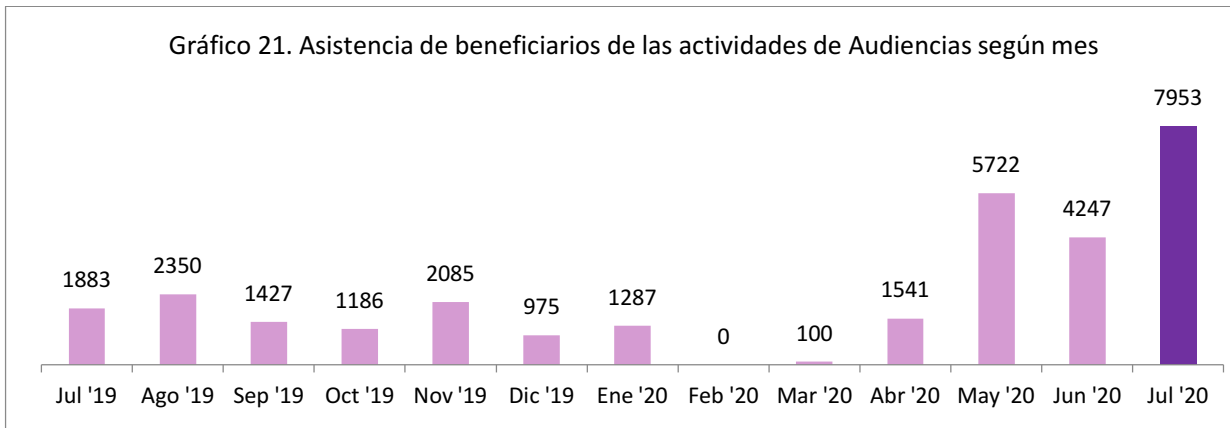
En total se realizaron 46 actividades³, lo que representa un 119% de actividades más que durante el mes de junio, y un 40,2% menos que el mismo mes del año anterior. Del total de actividades, 39% fueron actividades en streaming.

Destaca durante este mes la primera función educativa vía Zoom (*El increíble traductómetro de la Dra. Melinao*) y las 32 actividades enmarcadas en las Escuelas de Invierno GAM.



En total durante el mes se registran 7.953 asistencias o reproducciones de actividades, esto representa el número más alto de alcance de participantes de actividades de audiencias en formato digital (en comparación con los meses de abril, mayo y junio). Y también al compararlo con los meses anteriores de actividades presenciales.

La cantidad de reproducciones aumenta en un 87,2% en relación al mes de junio.



³ A la fecha se han realizado 161 actividades de audiencias, registrándose 20.850 asistencias o reproducciones de participantes.

Tabla 10. Actividades de Audiencias según proyecto, programa, número de sesiones y de asistentes - Enero 2020					
Programa	Proyecto	Actividad	Plataforma	Sesiones	Asistencias
AGENTES CULTURALES	Seminario teatro y asociatividad	Herramientas para el fortalecimiento de la educación y la mediación artística	Facebook	1	1053
				1	1053
COMUNIDADES Y TERRITORIOS	Escuela de invierno	Club de lectura BiblioGAM	Meet	4	37
		Yoga para sanar - Equilibrio, cuerpo y mente	YouTube	1	409
		Yoga para sanar - Fortalecimiento del sistema inmune	YouTube	1	1017
		Yoga para sanar - Fortalecimiento del sistema respiratorio	YouTube	1	164
		Yoga para sanar - Secuencia para aliviar el dolor de espalda	YouTube	1	58
		Yoga para sanar - Secuencia para el control de la ansiedad	YouTube	1	142
	Guías de animación y mediación lectora	Guías de mediación lectora: Criterios para seleccionar libros	Gam.cl	1	46
		Guías de mediación lectora: Literatura mapuche	Gam.cl	1	47
		Guías de mediación lectora: Novela Gráfica y Cómic	Gam.cl	1	47
		Guías de mediación lectora: Temas tabúes en la literatura infantil	Gam.cl	1	46
Foros de dramaturgia	"Allende, noche de septiembre"	YouTube	1	70	
	"Amores de cantina"	YouTube	1	125	
				15	2208
ESCUELA	Funciones educativas	El increíble traductómetro de la Dra. Melinao	Zoom	1	126
		Sesión 8 "Ide were were" canción Yoruba, de Nigeria	YouTube	1	60
	Voces GAM	Taller en vivo 4 Retroalimentación en torno a juegos kai kai y repertorio Rapanui."	Meet	1	33
				3	219
FAMILIAS	Escuela de invierno	Taller de creación de libros móviles: Flag Book	YouTube	1	336
		Taller de creación de libros móviles: Libro Blizzard	YouTube	1	638
		Taller de creación de libros móviles: Libro Cabina	YouTube	1	143
		Taller de creación de libros móviles: Libro Flor	YouTube	1	193
		Mediación artística: Baila junto a tu familia con el Increíble traductómetro de la Dra Melinao	YouTube	1	423
		Mediación artística: Canción El increíble traductómetro de la Dra. Melina Melinao	YouTube	1	463
	Sábados de cuentos en casa	Lectura "El cocuyo y la mora" de Amelie Areco	YouTube	1	99
		Lectura "El día de campo de Don Chancho" de Keiko Kasza	YouTube	1	71
		Lectura "El monstruo de colores" de Anna Llenas	YouTube	1	512
		Lectura "Historia de un oso" de Antonia Herrera y Gabriel Osorio	YouTube	1	290
				10	3168
JÓVENES +	Escuela de invierno	Taller Spoken Word	Meet	4	34
		Taller Conociendonos a través de Teatro	Meet	8	68
				12	102
INCLUSIÓN Y DIVERSIDADES	Escuela de invierno	Escuela de Invierno Maquillaje Drag King II - Detalles, accesorios y fotos	YouTube	1	83
		Escuela de Invierno Maquillaje Drag King II - Intervención del maquillaje	YouTube	1	154
		Escuela de Invierno Maquillaje Drag King II - Personalidad en el rostro	YouTube	1	245
		Escuela de Invierno Maquillaje Drag King II - Retoque básico de fotografía y redes sociales	YouTube	1	41
		Escuela de Invierno Maquillaje Drag King II - Rostro King	YouTube	1	680
				5	1203

Total	46	7953
--------------	-----------	-------------

I. BIBLIOGAM

BiblioGAM se encontró cerrada al público durante este mes.⁴

⁴ Durante el 2020, BiblioGAM ha recibido 1.779 visitas de usuarios. Además en total se han realizado 74 préstamos de sala, a un total de 211 usuarios.